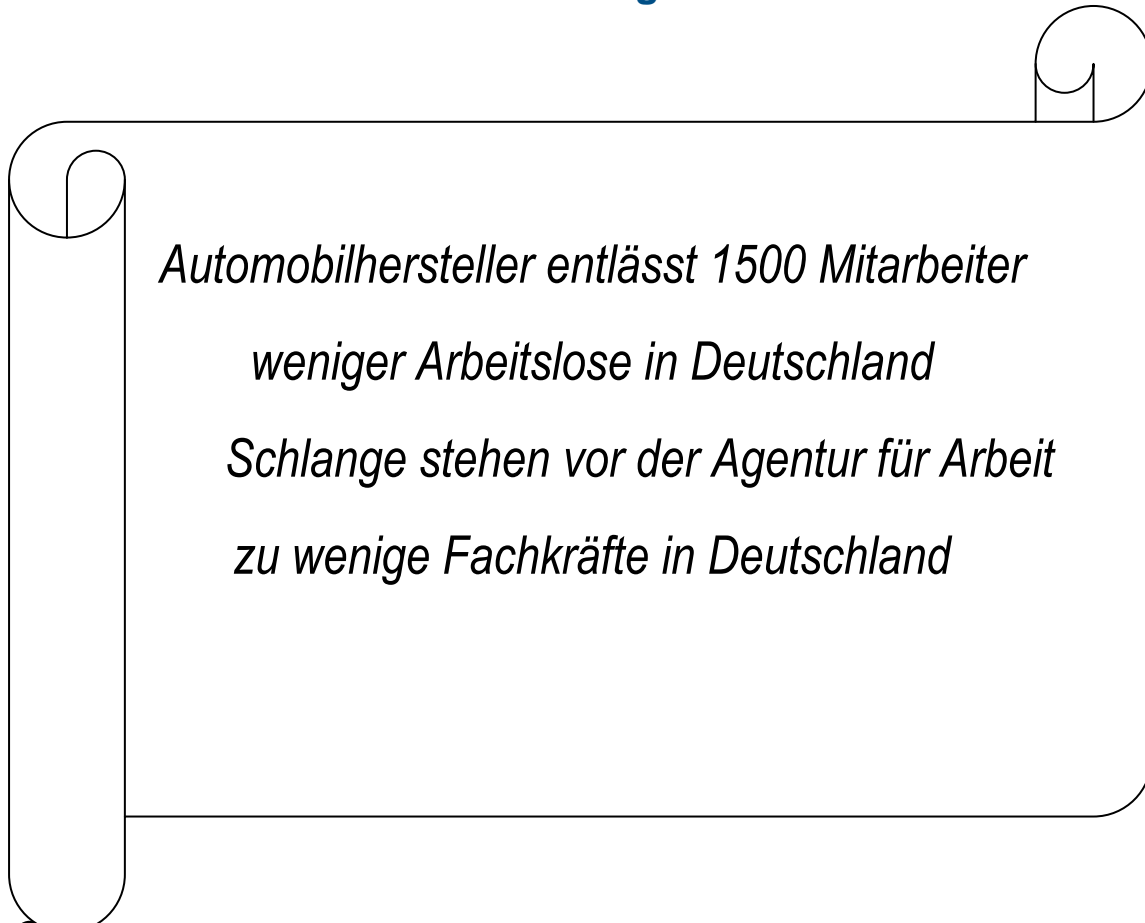


Arbeitsblatt 1: Indikator Arbeitslosigkeit



Automobilhersteller entlässt 1500 Mitarbeiter

weniger Arbeitslose in Deutschland

Schlange stehen vor der Agentur für Arbeit

zu wenige Fachkräfte in Deutschland



Arbeitsauftrag:

1. Einzelarbeit:

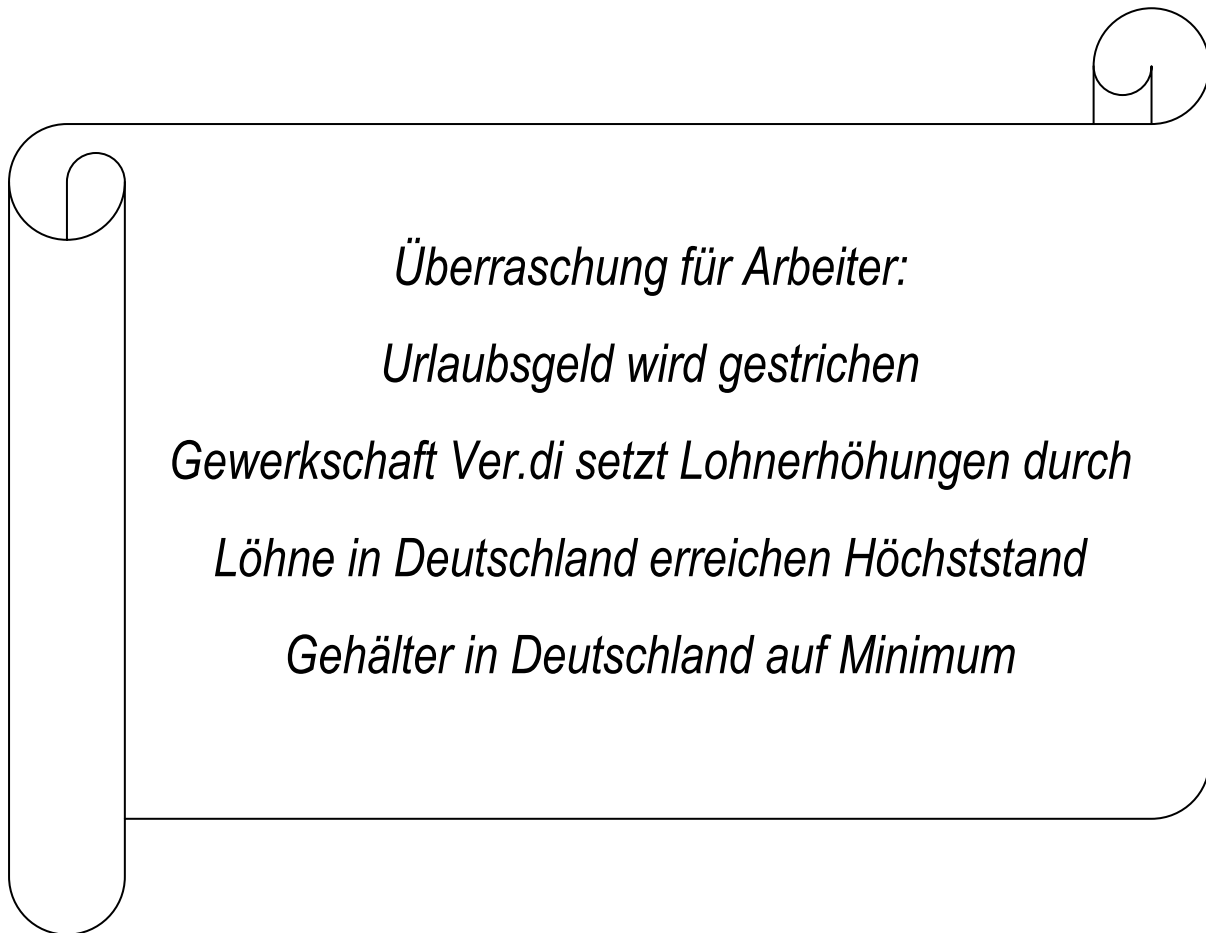
Ordnen Sie die Zeitungsüberschriften einer Konjunkturphase zu und begründen Sie in Stichpunkten, warum Sie sich für die gewählte Reihenfolge entschieden haben.

2. Gruppenarbeit:

Finden Sie sich in Ihrer Gruppe zusammen und diskutieren Sie Ihre Vorschläge.

Einigen Sie sich auf eine gemeinsame Reihenfolge, die Sie den Mitschülern präsentieren können.

Arbeitsblatt 2: Indikator Einkommen



Arbeitsauftrag:

1. Einzelarbeit:

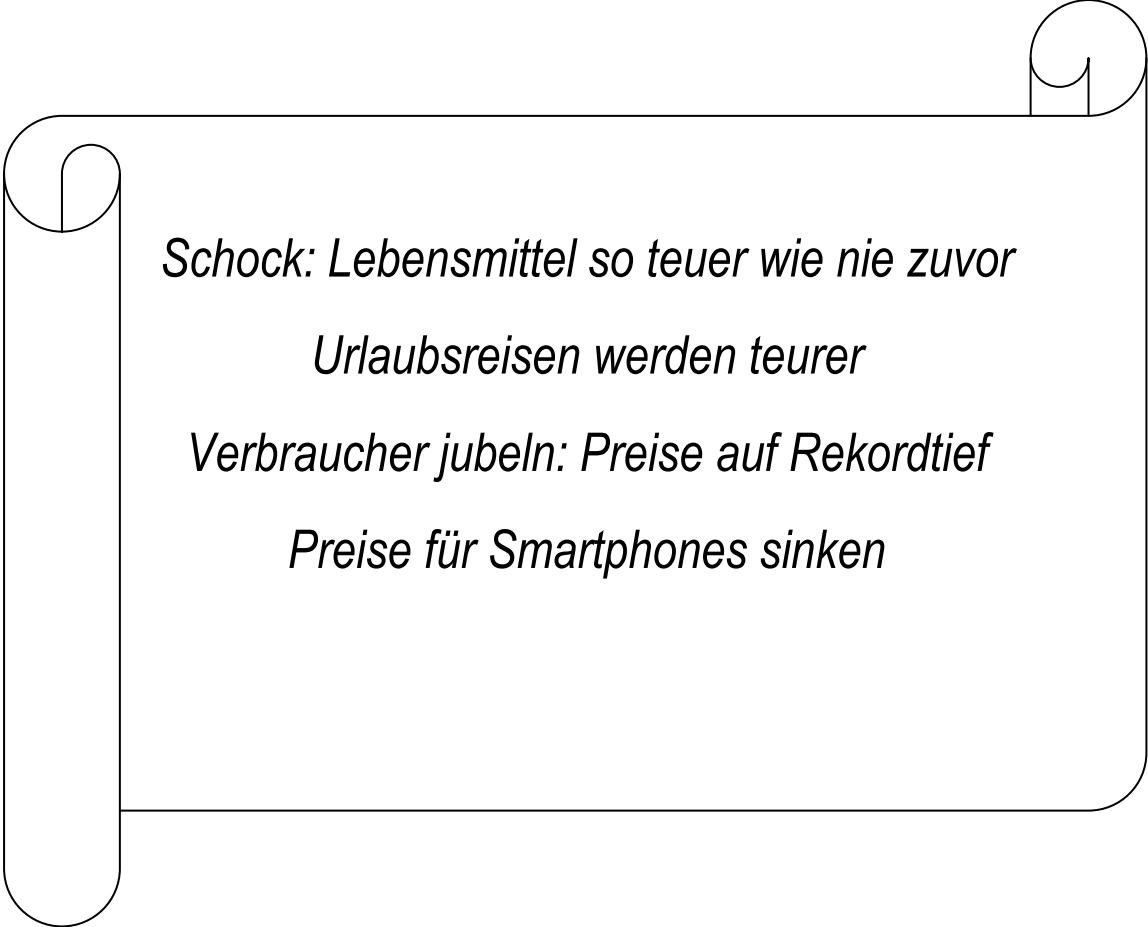
Ordnen Sie die Zeitungsüberschriften einer Konjunkturphase zu und begründen Sie in Stichpunkten, warum Sie sich für die gewählte Reihenfolge entschieden haben.

2. Gruppenarbeit:

Finden Sie sich in Ihrer Gruppe zusammen und diskutieren Sie Ihre Vorschläge.

Einigen Sie sich auf eine gemeinsame Reihenfolge, die Sie den Mitschülern präsentieren können.

Arbeitsblatt 3: Indikator Preise



Schock: Lebensmittel so teuer wie nie zuvor

Urlaubsreisen werden teurer

Verbraucher jubeln: Preise auf Rekordtief

Preise für Smartphones sinken



Arbeitsauftrag:

1. Einzelarbeit:

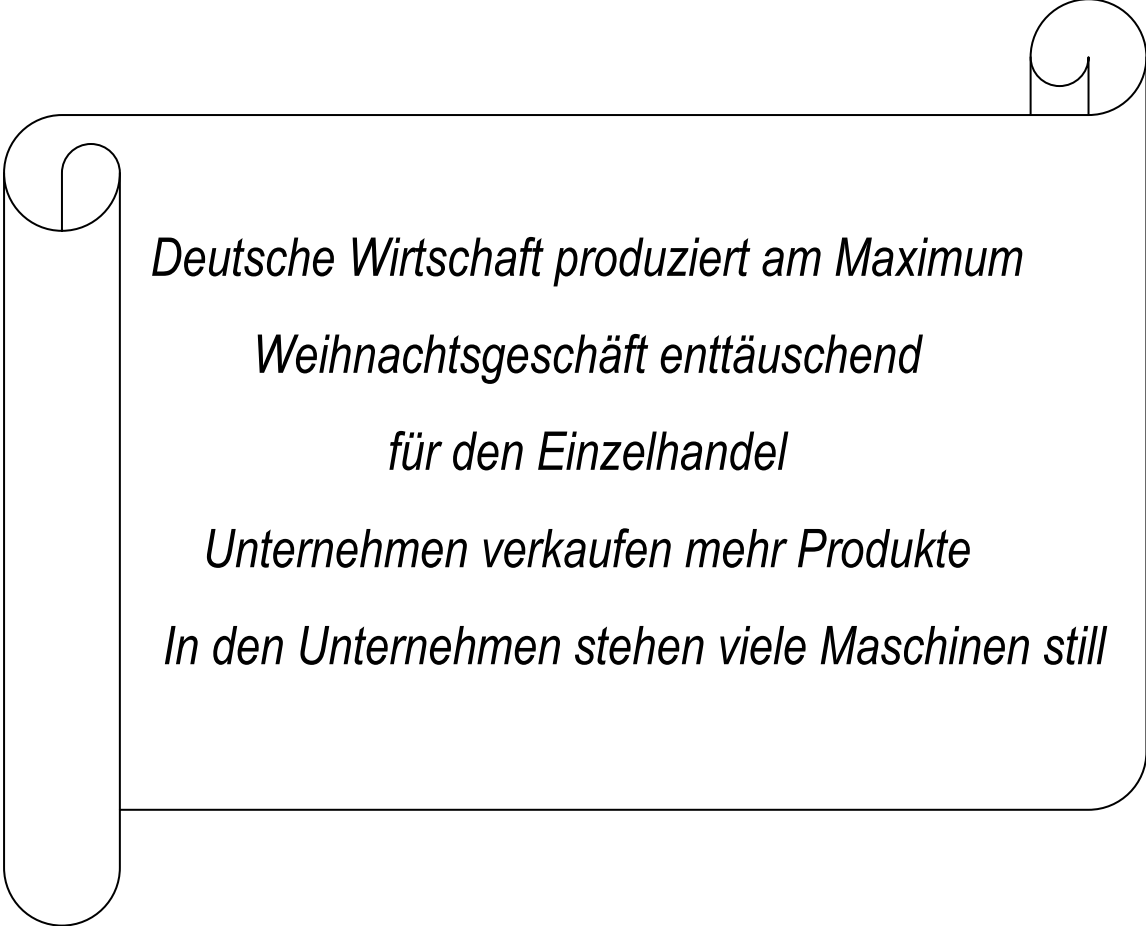
Ordnen Sie die Zeitungsüberschriften einer Konjunkturphase zu und begründen Sie in Stichpunkten, warum Sie sich für die gewählte Reihenfolge entschieden haben.

2. Gruppenarbeit:

Finden Sie sich in Ihrer Gruppe zusammen und diskutieren Sie Ihre Vorschläge.

Einigen Sie sich auf eine gemeinsame Reihenfolge, die Sie den Mitschülern präsentieren können.

Arbeitsblatt 4: Indikator Produktion und Absatz



*Deutsche Wirtschaft produziert am Maximum
Weihnachtsgeschäft enttäuschend
für den Einzelhandel
Unternehmen verkaufen mehr Produkte
In den Unternehmen stehen viele Maschinen still*



Arbeitsauftrag:

1. Einzelarbeit:

Ordnen Sie die Zeitungsüberschriften einer Konjunkturphase zu und begründen Sie in Stichpunkten, warum Sie sich für die gewählte Reihenfolge entschieden haben.





2. Gruppenarbeit:

Finden Sie sich in Ihrer Gruppe zusammen und diskutieren Sie Ihre Vorschläge.

Einigen Sie sich auf eine gemeinsame Reihenfolge, die Sie den Mitschülern präsentieren können.

Ergebnistabelle

Notieren Sie in der Tabelle die jeweils zutreffenden Zeichen:

	steigend
	oberer Wendepunkt
	fallend
	unterer Wendepunkt

	Aufschwung (Expansion)	Boom (Hochkonjunktur)	Abschwung (Rezession)	Krise (Depression)
Einkommen				
Preise				
Arbeitslosigkeit				
Produktion und Absatz				

Erwartete Schülerlösung zur Ergebnistabelle



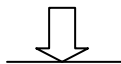
steigend



oberer Wendepunkt



fallend



unterer Wendepunkt

	Aufschwung (Expansion)	Boom (Hochkonjunktur)	Abschwung (Rezession)	Krise (Depression)
Einkommen	Ver.di setzt Lohnerhöhungen durch	Löhne erreichen Höchststand	Urlaubsgeld wird gestrichen	Gehälter in Deutschland auf Minimum
Preise	Urlaubsreisen werden teurer	Lebensmittel so teuer wie nie zuvor	Smartphonepreise sinken	Verbraucher jubeln: Preise auf Rekordtief
Arbeitslosigkeit	Weniger Arbeitslose in Deutschland	Zu wenig Fachkräfte in Deutschland	Automobilhersteller entlässt 1500 Mitarbeiter	Schlange stehen vor der Agentur für Arbeit
Produktion und Absatz	Unternehmen verkaufen mehr Produkte	Deutsche Wirtschaft produziert am Maximum	Weihnachtsgeschäft enttäuschen für den Einzelhandel	In Unternehmen stehen viele Maschinen still