











# Wer von der EU-Corona-Hilfe profitiert

in Prozent des Bruttoinlandsprodukts 2019

	Geschätzter Rückgang des BIP 2020	Geplante Transferzahlungen im Rahmen des EU-Wiederaufbaufonds	Saldo
 Bulgarien	-7,2	15,2	8,0
 Kroatien	-9,1	13,7	4,6
 Polen	-4,3	7,2	2,9
 Rumänien	-6,0	8,8	2,8
 Lettland	-7,0	9,5	2,5
 Deutschland	-6,5	0,8	-5,7
 Niederlande	-6,8	0,8	-6,0
 Belgien	-7,2	1,2	-6,0
 Frankreich	-8,2	1,6	-6,6
 Irland	-7,9	0,6	-7,3



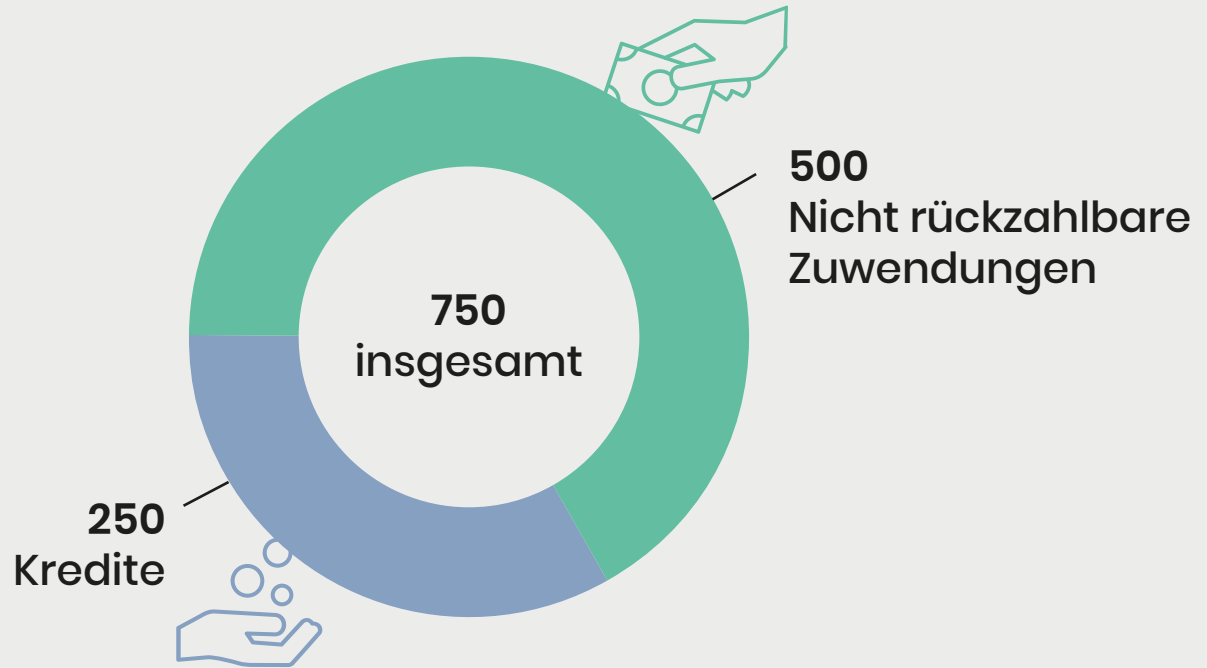
Geplante Transferzahlungen: nach dem Vorschlag der EU-Kommission, Stand Juni 2020

Quellen: Eurostat, EU-Kommission, Institut der deutschen Wirtschaft

© 2020 IW Medien

# Das geplante Corona-Hilfspaket der EU

in Milliarden Euro



Zuwendungen: davon etwa 70 Milliarden Euro an Garantien;

Stand: Juni 2020

Quelle: IW Consult

© 2020 IW Medien