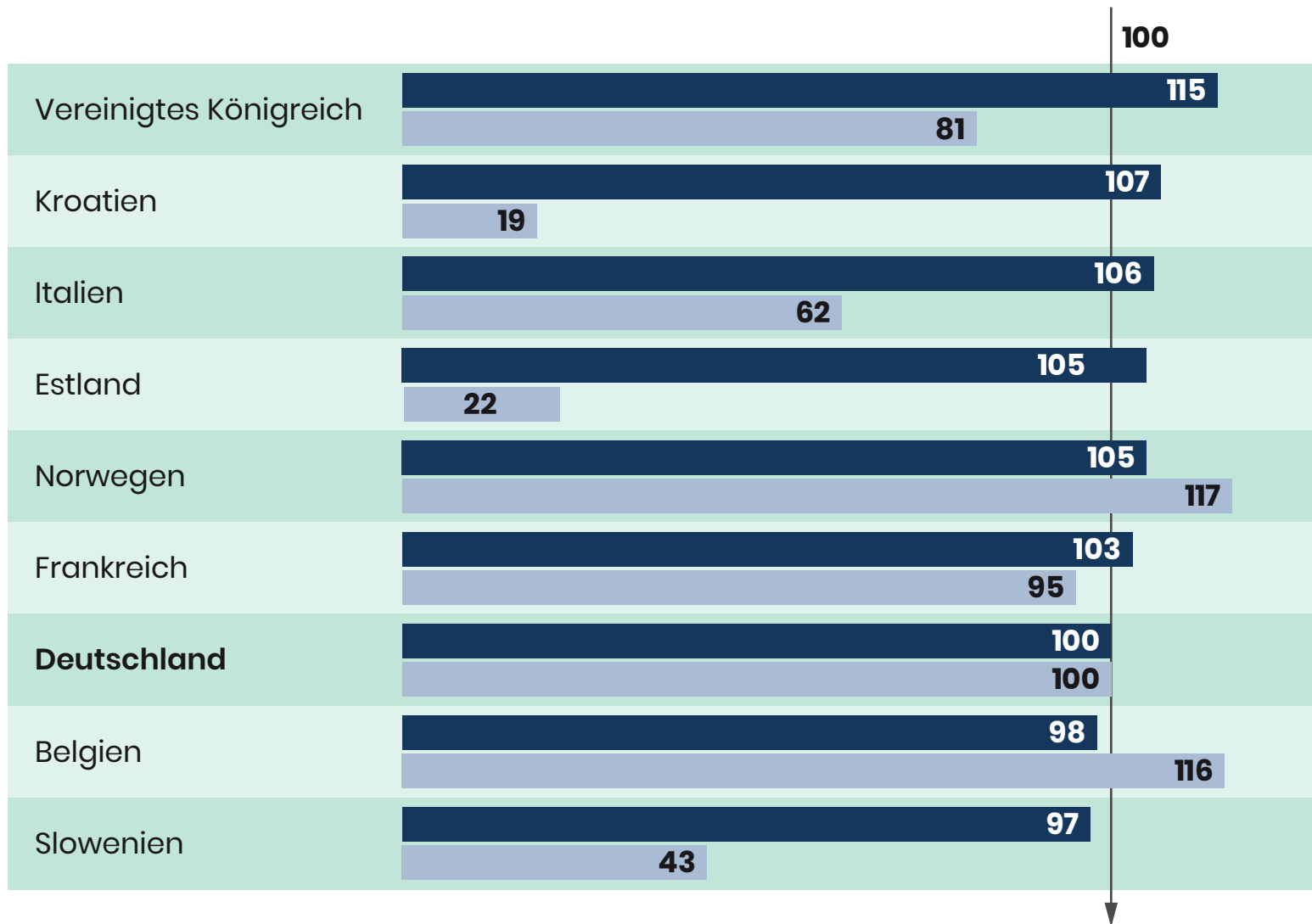


# Lohnstückkosten und Produktivität international

im Verarbeitenden Gewerbe im Jahr 2015, Deutschland =100

■ Lohnstückkosten ■ Produktivität



Lohnstückkosten: Verhältnis von Arbeitskosten je Beschäftigtenstunde in Euro zur Produktivität;

Produktivität: Bruttowertschöpfung je geleistete Stunde in Euro

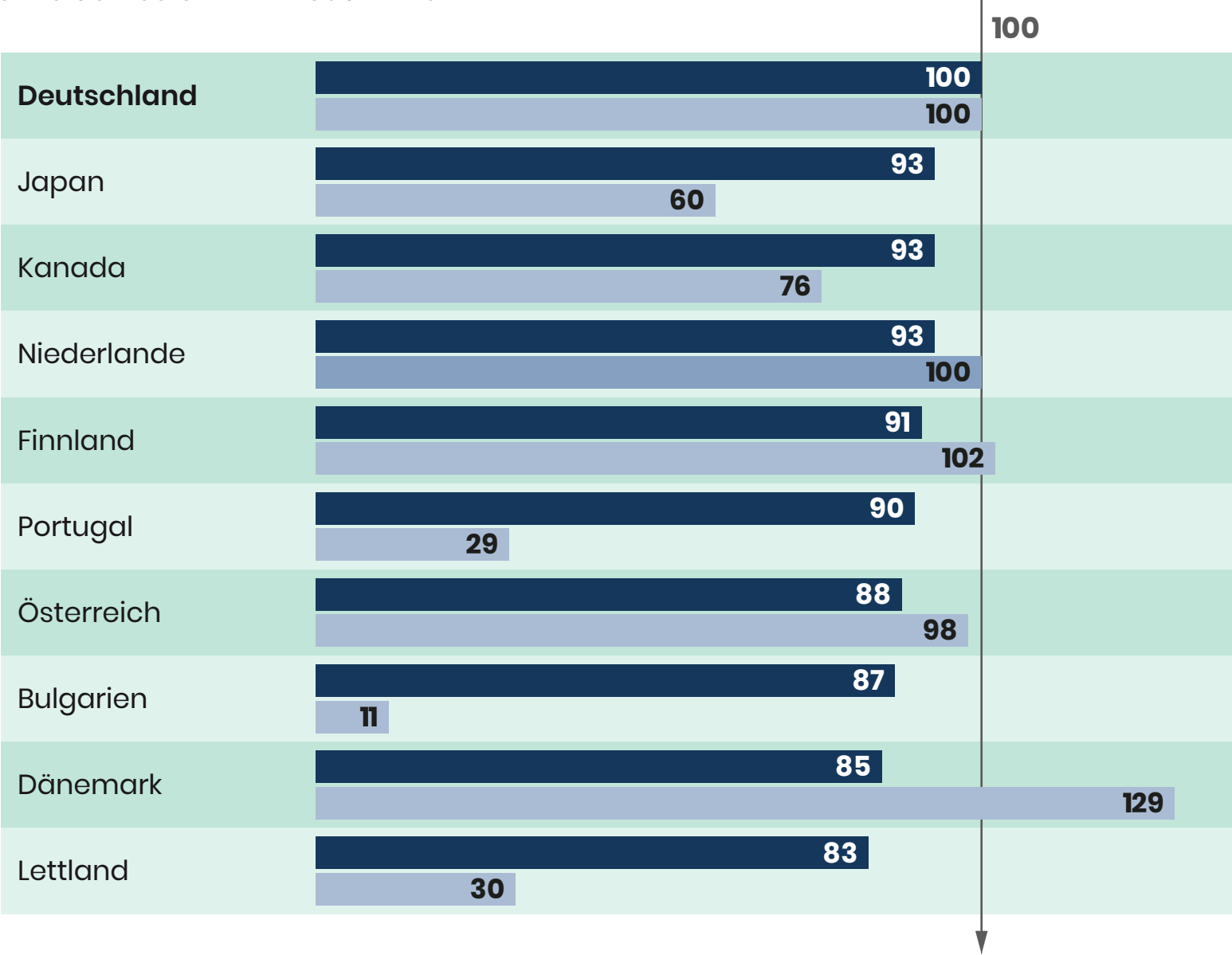
Ursprungsdaten: Deutsche Bundesbank, Eurostat, nationale Quellen, OECD, Statistisches Bundesamt

© 2018 IW Medien

# Lohnstückkosten und Produktivität international

im Verarbeitenden Gewerbe im Jahr 2015, Deutschland =100

■ Lohnstückkosten ■ Produktivität



Lohnstückkosten: Verhältnis von Arbeitskosten je Beschäftigtenstunde in Euro zur Produktivität;

Produktivität: Bruttowertschöpfung je geleistete Stunde in Euro

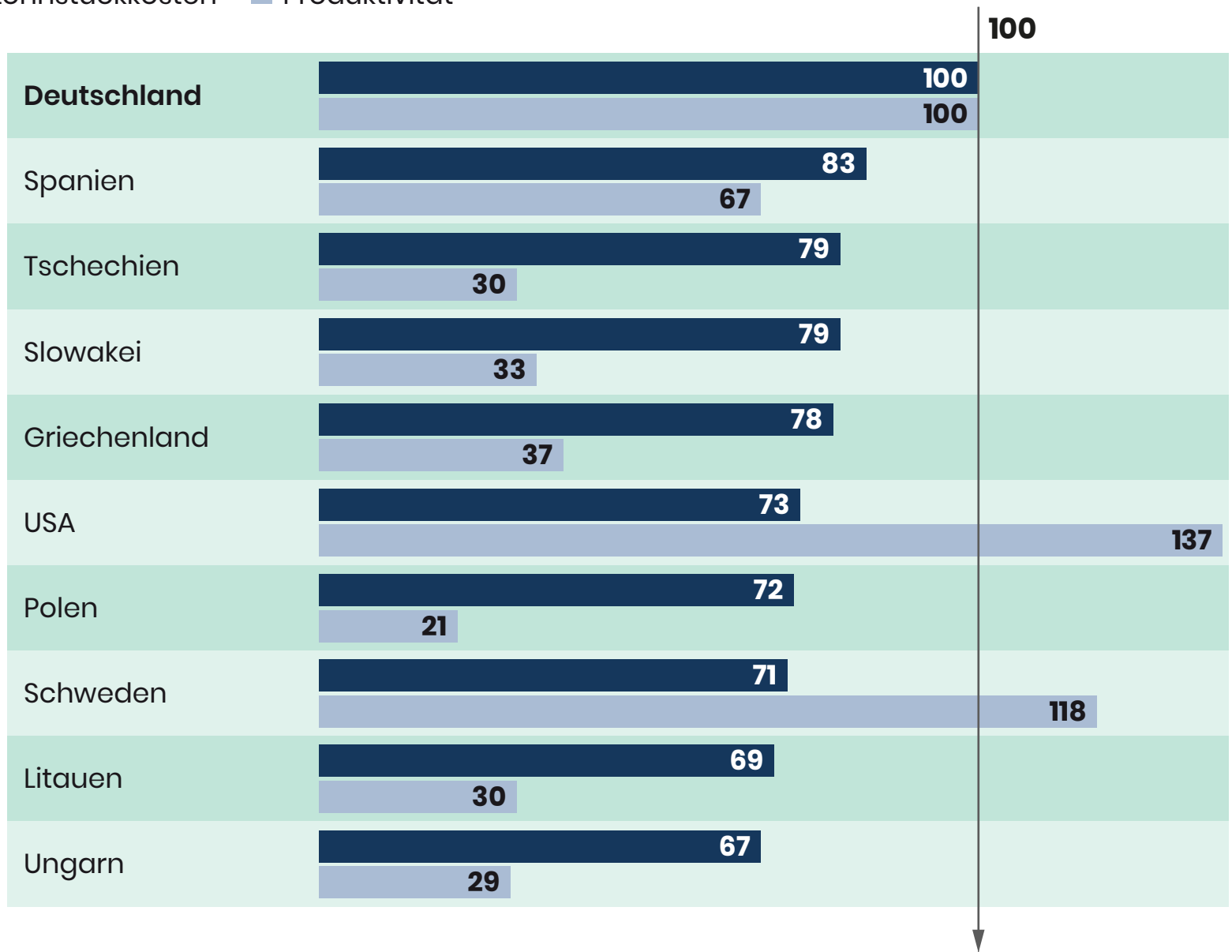
Ursprungsdaten: Deutsche Bundesbank, Eurostat, nationale Quellen, OECD, Statistisches Bundesamt

© 2018 IW Medien

# Lohnstückkosten und Produktivität international

im Verarbeitenden Gewerbe im Jahr 2015, Deutschland =100

■ Lohnstückkosten ■ Produktivität



Lohnstückkosten: Verhältnis von Arbeitskosten je Beschäftigtenstunde in Euro zur Produktivität;

Produktivität: Bruttowertschöpfung je geleistete Stunde in Euro

Ursprungsdaten: Deutsche Bundesbank, Eurostat, nationale Quellen, OECD, Statistisches Bundesamt

© 2018 IW Medien