

Arbeitsblatt „Indikator Arbeitslosigkeit“

Automobilhersteller entlässt 1.500 Mitarbeiter
Weniger Arbeitslose in Deutschland
Schlange stehen vor der Agentur für Arbeit
Zu wenige Fachkräfte in Deutschland



Arbeitsauftrag:

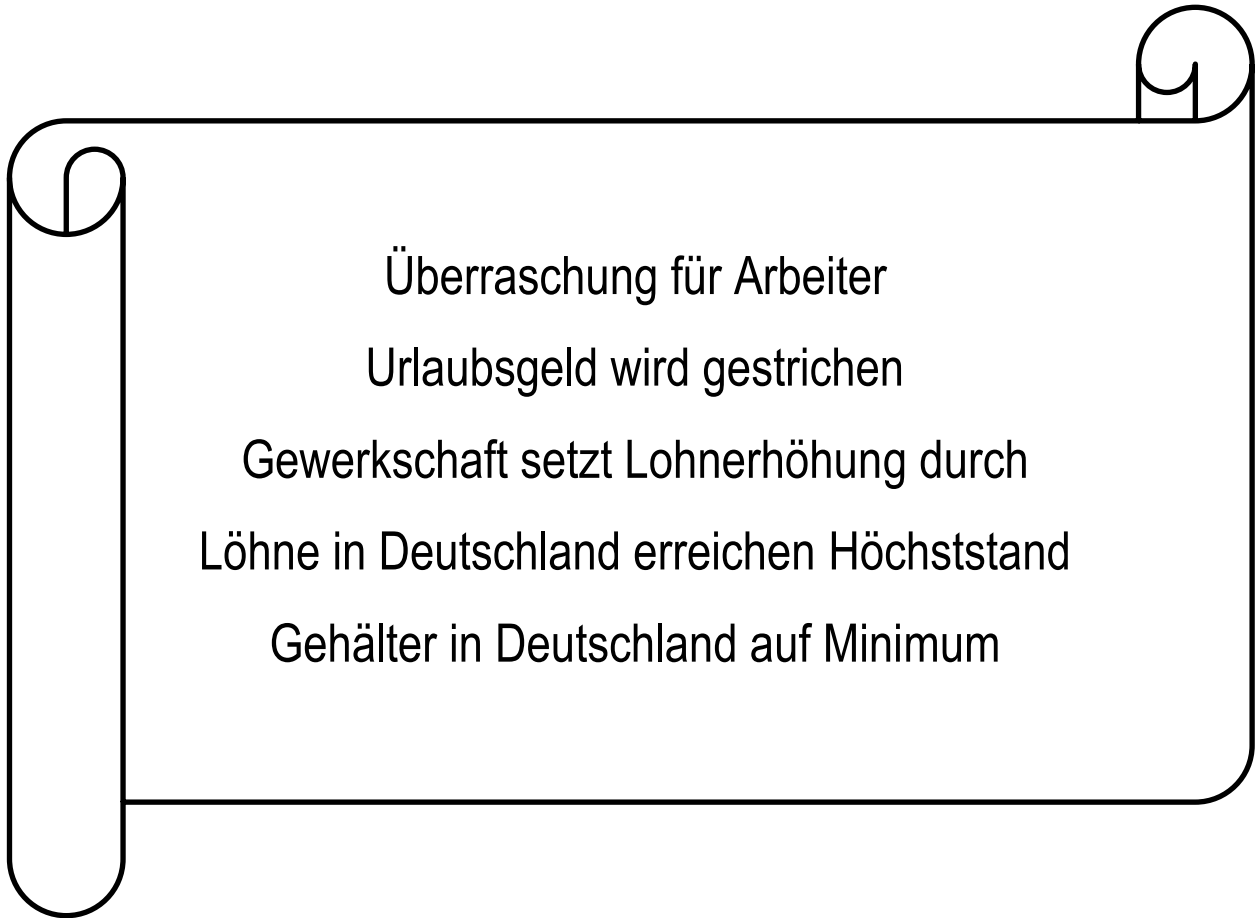
Einzelarbeit:

Bitte ordnet die Zeitungsüberschriften einer Konjunkturphase (siehe Ergebnistabelle) zu und begründet in Stichpunkten, warum Ihr Euch für die gewählte Zuordnung entschieden habt.

Gruppenarbeit:

Findet Euch in Euren Gruppen zusammen und diskutiert Eure Zuordnung. Einigt Euch auf eine gemeinsame Lösung, die Ihr Euren Mitschülerinnen und Mitschülern präsentieren könnt.

Arbeitsblatt „Indikator Einkommen“



Arbeitsauftrag:

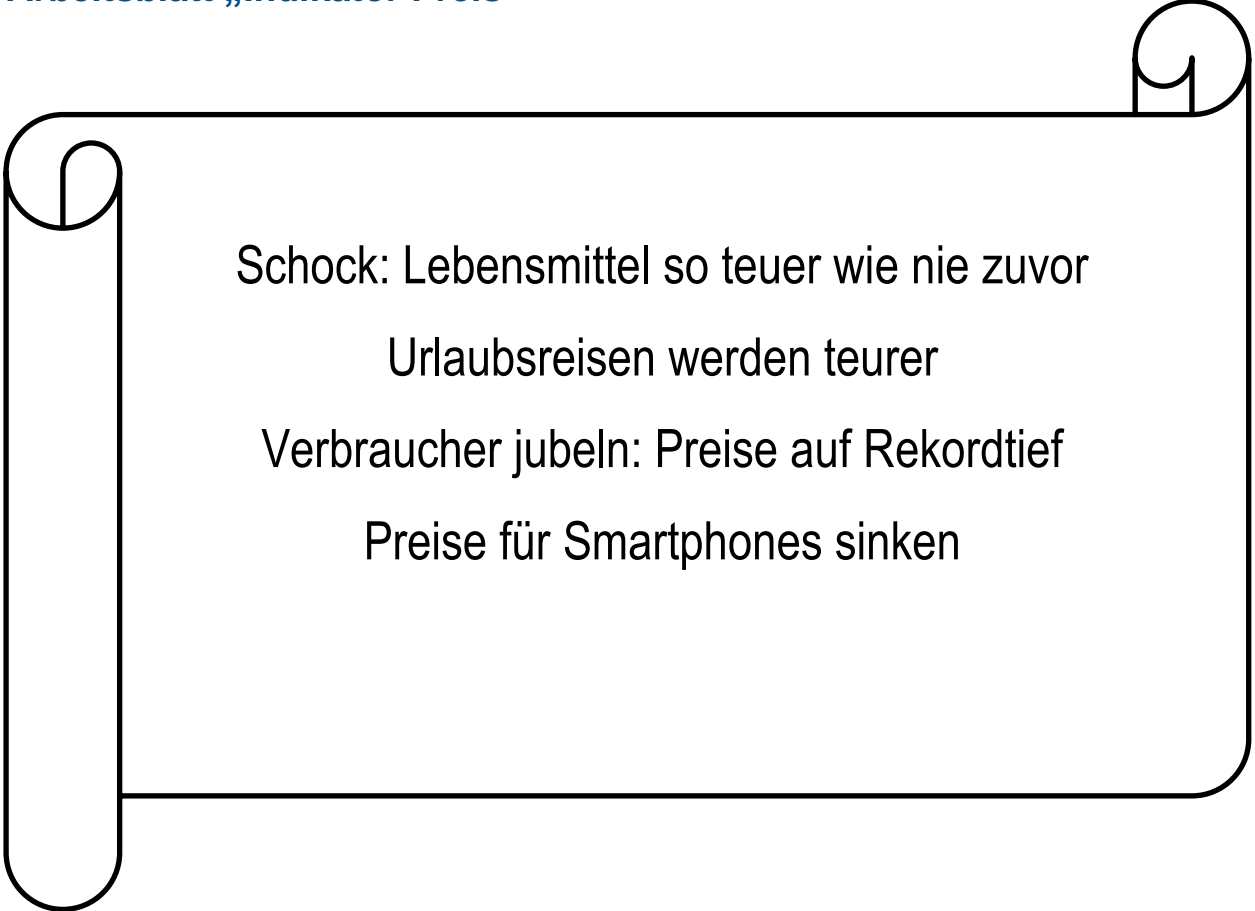
Einzelarbeit:

Bitte ordnet die Zeitungsüberschriften einer Konjunkturphase (siehe Ergebnistabelle) zu und begründet in Stichpunkten, warum Ihr Euch für die gewählte Zuordnung entschieden habt.

Gruppenarbeit:

Findet Euch in Euren Gruppen zusammen und diskutiert Eure Zuordnung. Einigt Euch auf eine gemeinsame Lösung, die Ihr Euren Mitschülerinnen und Mitschülern präsentieren könnt.

Arbeitsblatt „Indikator Preis“



Schock: Lebensmittel so teuer wie nie zuvor
Urlaubsreisen werden teurer
Verbraucher jubeln: Preise auf Rekordtief
Preise für Smartphones sinken



Arbeitsauftrag:

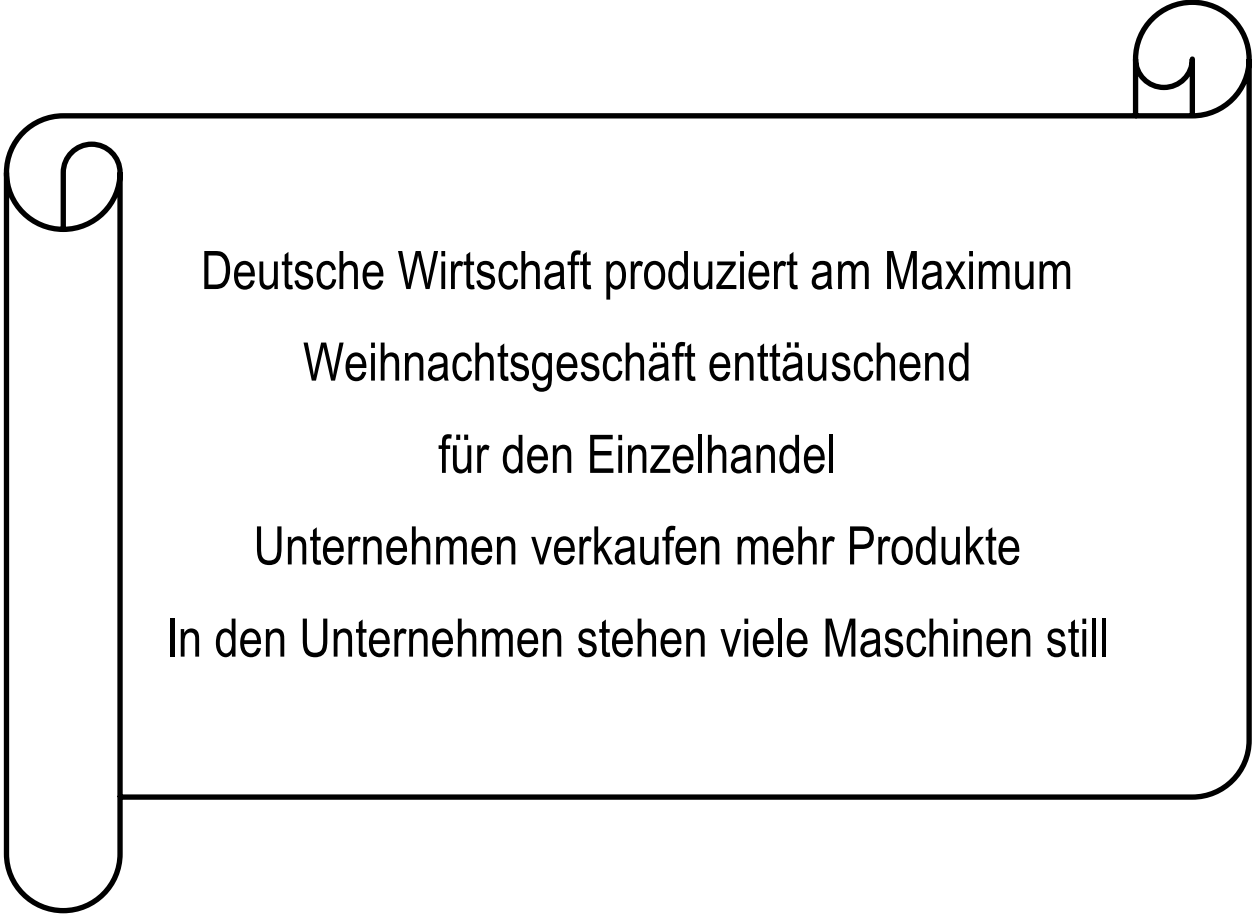
Einzelarbeit:

Bitte ordnet die Zeitungsüberschriften einer Konjunkturphase (siehe Ergebnistabelle) zu und begründet in Stichpunkten, warum Ihr Euch für die gewählte Zuordnung entschieden habt.

Gruppenarbeit:

Findet Euch in Euren Gruppen zusammen und diskutiert Eure Zuordnung. Einigt Euch auf eine gemeinsame Lösung, die Ihr Euren Mitschülerinnen und Mitschülern präsentieren könnt.

Arbeitsblatt „Indikator Produktion und Absatz“



Deutsche Wirtschaft produziert am Maximum
Weihnachtsgeschäft enttäuschend
für den Einzelhandel
Unternehmen verkaufen mehr Produkte
In den Unternehmen stehen viele Maschinen still



Arbeitsauftrag:

Einzelarbeit:

Bitte ordnet die Zeitungsüberschriften einer Konjunkturphase (siehe Ergebnistabelle) zu und begründet in Stichpunkten, warum Ihr Euch für die gewählte Zuordnung entschieden habt.

Gruppenarbeit:

Findet Euch in Euren Gruppen zusammen und diskutiert Eure Zuordnung. Einigt Euch auf eine gemeinsame Lösung, die Ihr Euren Mitschülerinnen und Mitschülern präsentieren könnt.

Ergebnistabelle

Notiert Euch die Schlagzeilen in die jeweils zutreffenden Kästchen.

	Aufschwung (Expansion)	Boom (Hochkonjunktur)	Abschwung (Rezession)	Krise (Depression)
Einkommen				
Preise				
Arbeitslosigkeit				
Produktion und Absatz				





Erwartete Schülerlösung zur Ergebnistabelle

Notiert Euch die Schlagzeilen in die jeweils zutreffenden Kästchen.

	Aufschwung (Expansion)	Boom (Hochkonjunktur)	Abschwung (Rezession)	Krise (Depression)
Einkommen	Gewerkschaft setzt Lohnerhöhungen durch	Löhne erreichen Höchststand	Urlaubsgeld wird gestrichen	Gehälter in Deutschland auf Minimum
Preise	Urlaubsreisen werden teurer	Lebensmittel so teuer wie nie zuvor	Smartphone-Preise sinken	Preise auf Rekordtief
Arbeitslosigkeit	Weniger Arbeitslose in Deutschland	Zu wenig Fachkräfte in Deutschland	Automobilhersteller entlässt 1500 Mitarbeiter	Schlange stehe vor der Agentur für Arbeit
Produktion und Absatz	Unternehmen verkaufen mehr Produkte	Wirtschaft produziert am Maximum	Weihnachts-Geschäft enttäuschend für den Einzelhandel	In Unternehmen stehen Maschinen still

Arbeitsblatt „Verhalten der Konjunkturindikatoren“




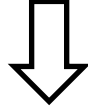
Notiert Euch in der Tabelle die jeweils zutreffenden Zeichen:




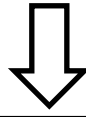












	steigend
	Oberer Wendepunkt
	fallend
	Unterer Wendepunkt

	Aufschwung (Expansion)	Boom (Hochkonjunktur)	Abschwung (Rezession)	Krise (Depression)
Einkommen				
Preise				
Arbeitslosigkeit				
Produktion und Absatz				

Erwartete Schülerlösung zur Ergebnistabelle

Notiert Euch in der Tabelle die jeweils zutreffenden Zeichen:

	steigend
<hr/>	
	Oberer Wendepunkt
	fallend
	Unterer Wendepunkt
<hr/>	

	Aufschwung (Expansion)	Boom (Hochkonjunktur)	Abschwung (Rezession)	Krise (Depression)
Einkommen		<hr/> 		 <hr/>
Preise		<hr/> 		 <hr/>
Arbeitslosigkeit		 <hr/>		<hr/> 
Produktion und Absatz		<hr/> 		 <hr/>