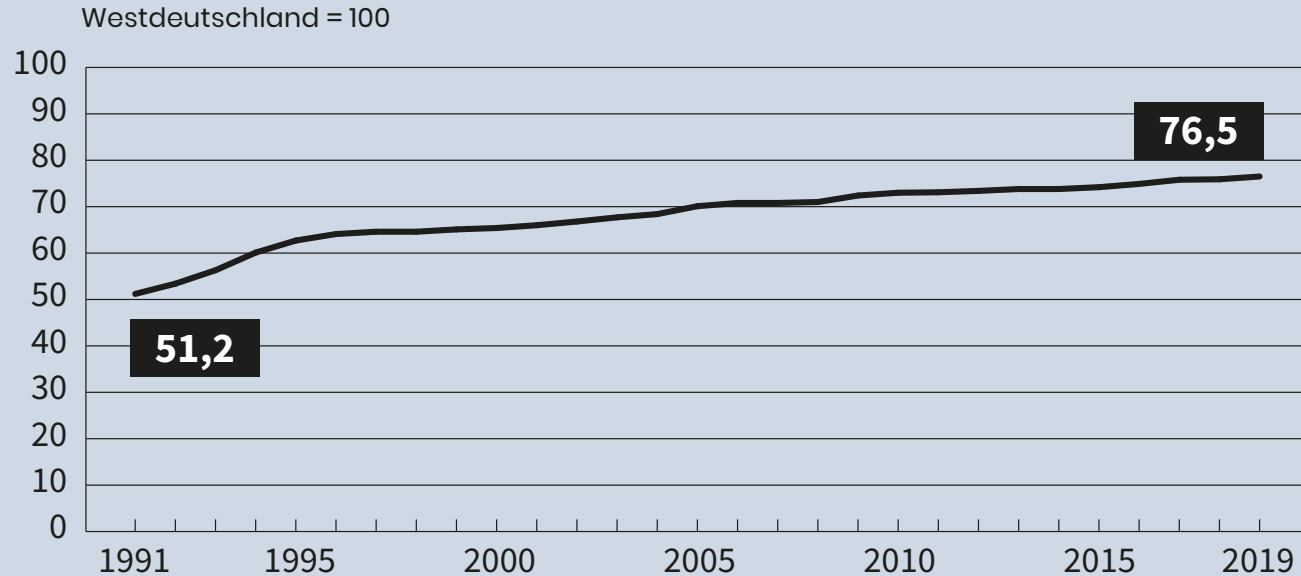


Ostdeutschland: Wirtschaftliche Konvergenz schreitet voran

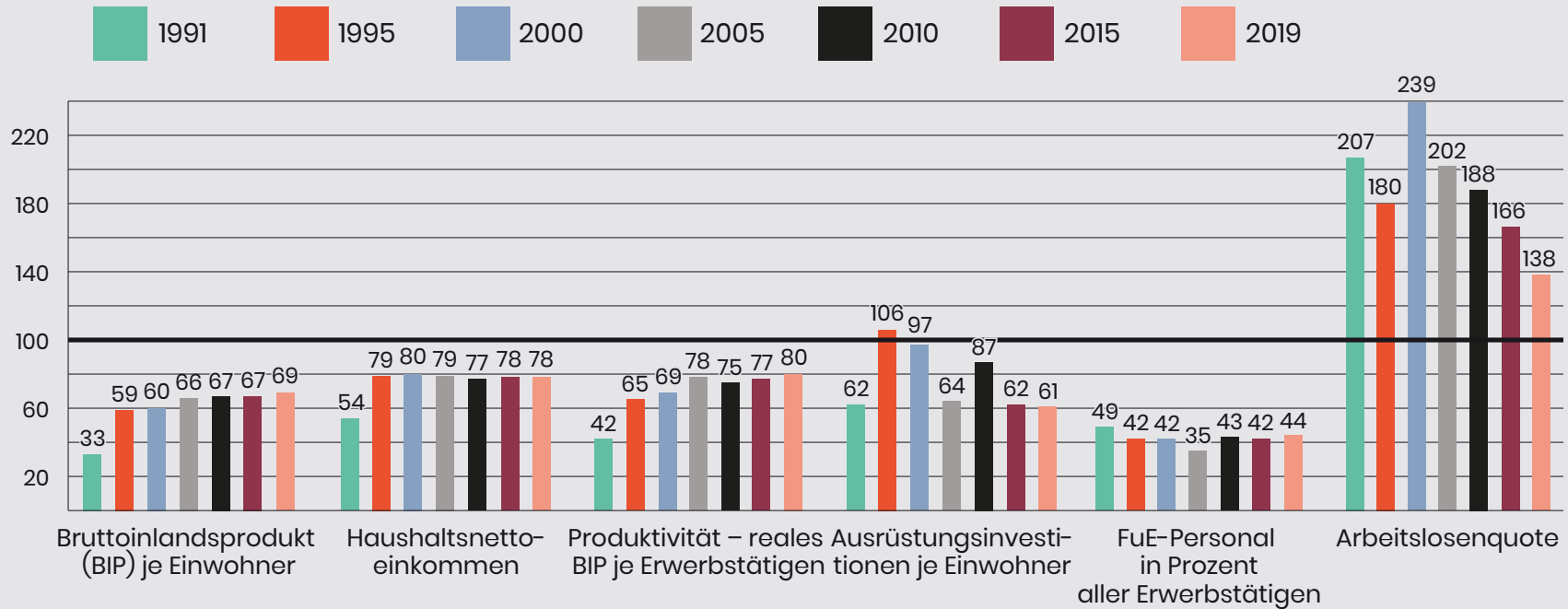
Der IW-Einheitsindex misst die wirtschaftliche Entwicklung Ostdeutschlands im Vergleich zu Westdeutschland anhand der Kriterien Wirtschaftsleistung je Einwohner, Produktivität, Kapitalstock je Einwohner, Anteil des FuE-Personals an allen Erwerbstätigen, Erwerbsbeteiligung, Arbeitslosigkeit und Selbstständigenquote



Ostdeutschland: ohne Berlin; FuE: Forschung und Entwicklung; Daten für 2019 zum Teil geschätzt

Der Stand der Einheit in Zahlen

Wirtschaftliche Kennzahlen für Ostdeutschland, Westdeutschland = 100



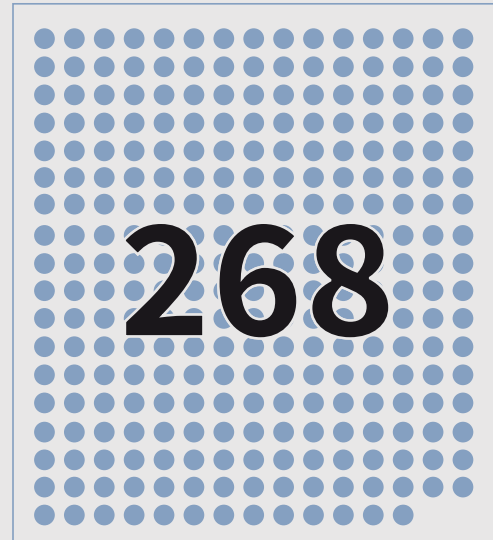
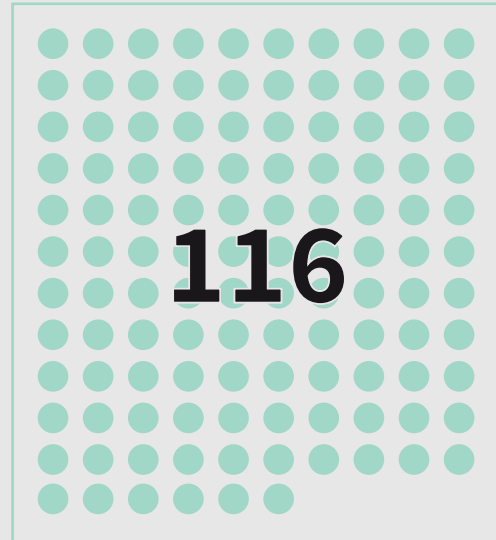
Ostdeutschland: ohne Berlin; Haushaltsnettoeinkommen: Wert für 2018 statt 2019; Ausrüstungsinvestitionen: Wert für 2017 statt 2019; FuE-Personal: Werte für 1999, 2004 und 2017 statt 2000, 2005 und 2019; FuE: Forschung und Entwicklung

Ostdeutsche leben seltener in der Großstadt

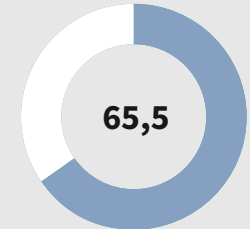
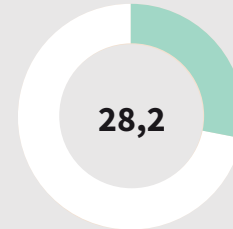
Einwohner je Quadratkilometer 2019

Ostdeutschland ohne Berlin

Westdeutschland



Anteil der Bevölkerung in kreisfreien Städten und hoch verdichteten Kreisen 2018 in Prozent



Hoch verdichtete Kreise: Landkreise mit mehr als 231 Einwohnern je Quadratkilometer