

IW-Regionalranking 2024: Die Top Ten

Für das Regionalranking 2024 der IW Consult wurden die 400 Kreise und kreisfreien Städte in Deutschland anhand von 14 Indikatoren bewertet



Niveau: Punktzahl in den Bereichen Arbeitsmarkt, Lebensqualität und Wirtschaftsstruktur

Dynamik: Punktzahl für die jüngste Entwicklung

■ Niveau ■ Dynamik

Landkreis München	59,5
Mainz	59,2
Coburg	55,5
München	55,4
Landkreis Starnberg	55,1
Erlangen	54,7
Main-Taunus-Kreis	54,3
Landkreis Dahme-Spreewald	54,3
Frankfurt am Main	54,2
Hochtaunuskreis	53,9

Mainz	63,6
Landkreis Birkenfeld	56,9
Landkreis Dingolfing-Landau	56,4
Offenbach am Main	54,5
Leverkusen	54,4
Hof	54,3
Flensburg	54,2
Ansbach	53,7
Wiesbaden	53,4
Bamberg	53,0

Punkte: Eine Region, die bei allen 14 Indikatoren jeweils den Mittelwert erreicht, käme auf eine Punktzahl von 50; Zeitraum Dynamikranking: zwei Jahre bis zum jüngsten verfügbaren Wert, variiert je nach Verfügbarkeit der Daten für die einzelnen Indikatoren


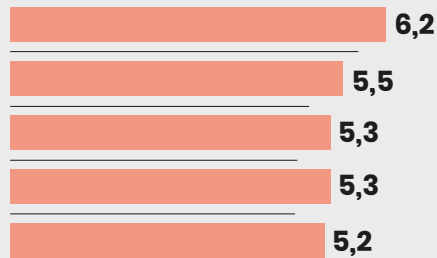
Sonne im Süden, Wind im Norden

Top-5-Landkreise in Deutschland mit der größten Netto-Nennleistung von Solar- und Windenergie je Gebietsfläche

Solaranlagen

Neuburg-Schrobenhausen (BY)
Altötting (BY)
Oberspreewald-Lausitz (BB)
Dingolfing-Landau (BY)
Deggendorf (BY)

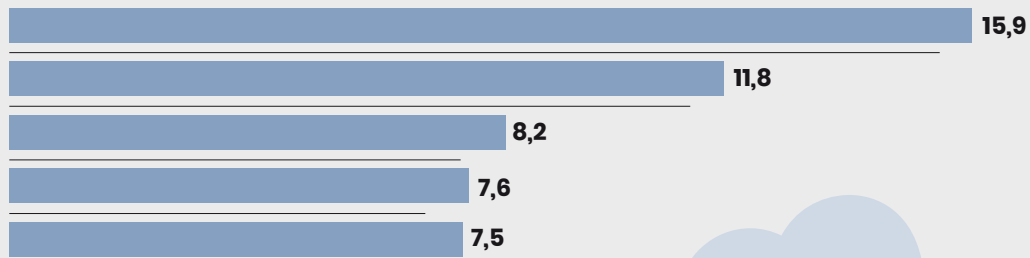
Kilowatt Solarleistung je Hektar



Windanlagen

Dithmarschen (SH)
Nordfriesland (SH)
Aurich (NI)
Steinburg (SH)
Rhein-Hunsrück-Kreis (RP)

Kilowatt Windleistung je Hektar



BB: Brandenburg; BY: Bayern; NI: Niedersachsen; RP: Rheinland-Pfalz; SH: Schleswig-Holstein