


Städteranking 2023: Die Top Ten

Für das Städteranking 2023 der IW Consult wurden 71 Großstädte anhand von mehr als 100 Indikatoren bewertet und in drei Rankings sortiert

Rang	Niveau	Dynamik	Nachhaltigkeit
1.	München 66,1	Mainz 64,9	Heidelberg 59,3
2.	Mainz 62,4	Berlin 58,4	Ingolstadt 59,1
3.	Stuttgart 60,3	Leipzig 54,9	Wolfsburg 57,8
4.	Erlangen 60,0	Kaiserslautern 54,9	Erlangen 57,4
5.	Ingolstadt 59,7	Düsseldorf 54,6	Ulm 57,2
6.	Wolfsburg 58,7	Hamburg 53,5	Freiburg im Breisgau 56,1
7.	Darmstadt 57,7	Köln 53,1	Darmstadt 56,1
8.	Frankfurt am Main 57,6	Darmstadt 53,1	Stuttgart 55,9
9.	Ulm 56,2	München 52,8	Karlsruhe 55,6
10.	Regensburg 56,0	Oldenburg 52,2	Jena 55,0



Niveau: Punktzahl in den Bereichen Arbeitsmarkt, Wirtschaftsstruktur, Immobilienmarkt und Lebensqualität
Dynamik: Entwicklung in den zurückliegenden fünf Jahren
Nachhaltigkeit: Punktzahl in den Bereichen ökonomische, ökologische und soziale Nachhaltigkeit

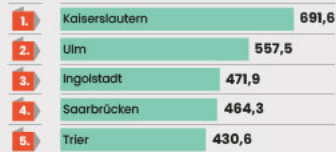
Punkte: Eine Stadt, die bei allen Indikatoren jeweils den Durchschnittswert erreicht, käme auf eine Punktzahl von 50; Einzelindikatoren: gewichtet

Nachhaltigkeitsranking: Womit die Städte punkten


Diese Städte schneiden im Städteranking 2023 bei diesen ausgewählten Nachhaltigkeitsindikatoren am besten ab

- Solarleistung: installierte Solarleistung je 1.000 Einwohner in Kilowatt
- Elektrotankstellen: Zahl der Elektrotankstellen je 10.000 Einwohner
- Feinstaubbelastung: Jahresmittelwert 2022 in Mikrogramm pro Kubikmeter

Rang Solarleistung



Elektrotankstellen



Feinstaubbelastung

